

คู่มือการใช้งาน

**NIDTEP's Training Storage System**

สำหรับผู้ใช้งานทั่วไป

## สารบัญ

การเข้าใช้งาน .....	1
เข้าใช้งานระบบในฐานะผู้ใช้ทั่วไป.....	2
แก้ไขข้อมูลส่วนตัว .....	2
ค้นหาข้อมูล.....	3

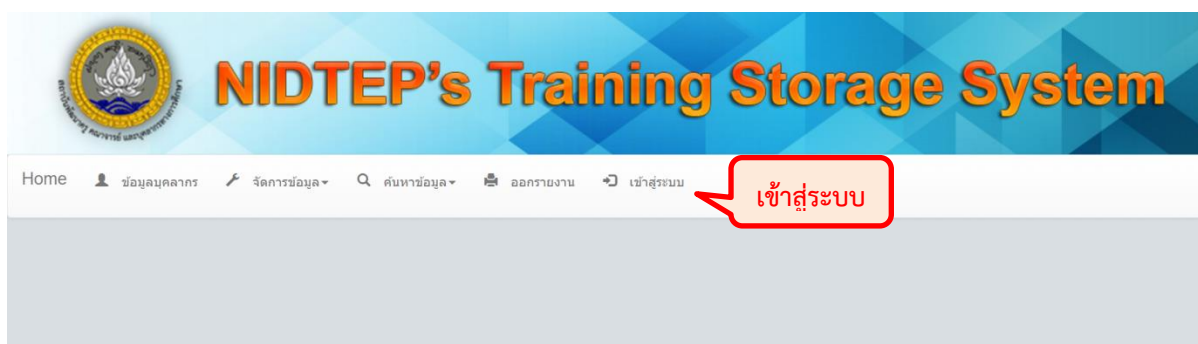
## วิธีการเข้าใช้งานระบบ NIDTEP's Training Storage System

การเข้าระบบ NIDTEP's Training Storage System

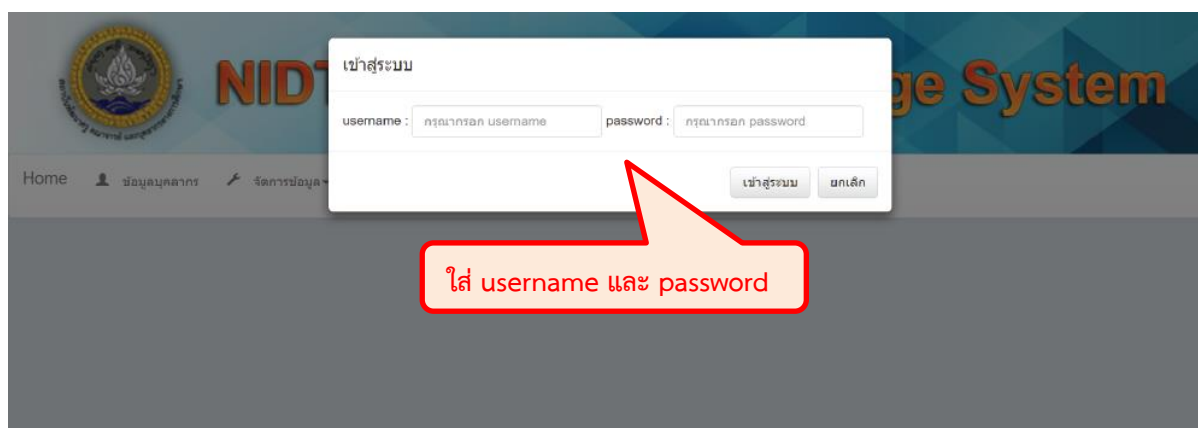
พิมพ์ชื่อเว็บไซต์ <http://192.168.5.20/nidteprain/> แล้วกด Enter



จะเจอหน้าเว็บไซต์ NIDTEP's Training Storage System แล้วเลือกเมนูเข้าสู่ระบบ



ใส่ username และ password ในหน้าเข้าสู่ระบบ เพื่อเข้าใช้งานระบบ



การเข้าใช้งานระบบ NIDTEP's Training Storage System (ในฐานะผู้ใช้ทั่วไป)

เข้าสู่ระบบตามที่ได้กล่าวมาข้างต้น

แก้ไขข้อมูลส่วนตัว

แก้ไขข้อมูลที่ต้องการแล้วแล้วกดปุ่ม

บันทึก

แก้ไขข้อมูลการ

ข้อมูลส่วนตัว

รหัสประจำตัว : 0101

ชื่อ : sooworot

นามสกุล : wongmeesak

ตำแหน่งหรือชื่อ : นาง

username : soo

password : 1234

ข้อมูลตำแหน่ง

ชื่อกลุ่ม : กลุ่มเทคโนโลยีสารสนเทศและการสื่อสาร

สิทธิ์การใช้งาน : user

ข้อมูลการติดต่อ

ที่อยู่ : ๓๓

อำเภอ : เชียง

จังหวัด : เชียง

รหัสไปรษณีย์ : 4444

เบอร์โทรศัพท์ : 00-8875-4312

Email : may@hotmail.com

บันทึก

แก้ไขข้อมูลส่วนตัว

บันทึก

## ค้นหาข้อมูล

### 1. ค้นหาข้อมูลบุคลากร

เลือกเมนูค้นหาข้อมูลบุคลากร พิมพ์ชื่อบุคลากรที่ต้องการค้นหาแล้วกดปุ่ม

ค้นหา

Home | จัดการข้อมูลส่วนตัว | ค้นหาข้อมูล | ออกจากระบบ | สวัสดิคุณ saowarot wongmeesak

ชื่อที่ต้องการค้นหา

รหัสประจำตัว | ชื่อ-สกุล | เบอร์โทรศัพท์ | Email | ชื่อตำแหน่ง

1. พิมพ์รายชื่อที่ต้องการ

2. กดปุ่มค้นหา

### 2. ค้นหาข้อมูลฝึกอบรม

เลือกเมนูค้นหาข้อมูลฝึกอบรม เลือกตัวเลือกที่ต้องการค้นหาโครงการฝึกอบรม ป้อนคำที่ต้องการค้นหาแล้วกดปุ่ม

ค้นหา

Home | จัดการข้อมูลส่วนตัว | ค้นหาข้อมูล | ออกจากระบบ | สวัสดิคุณ saowarot wongmeesak

ค้นหาจาก

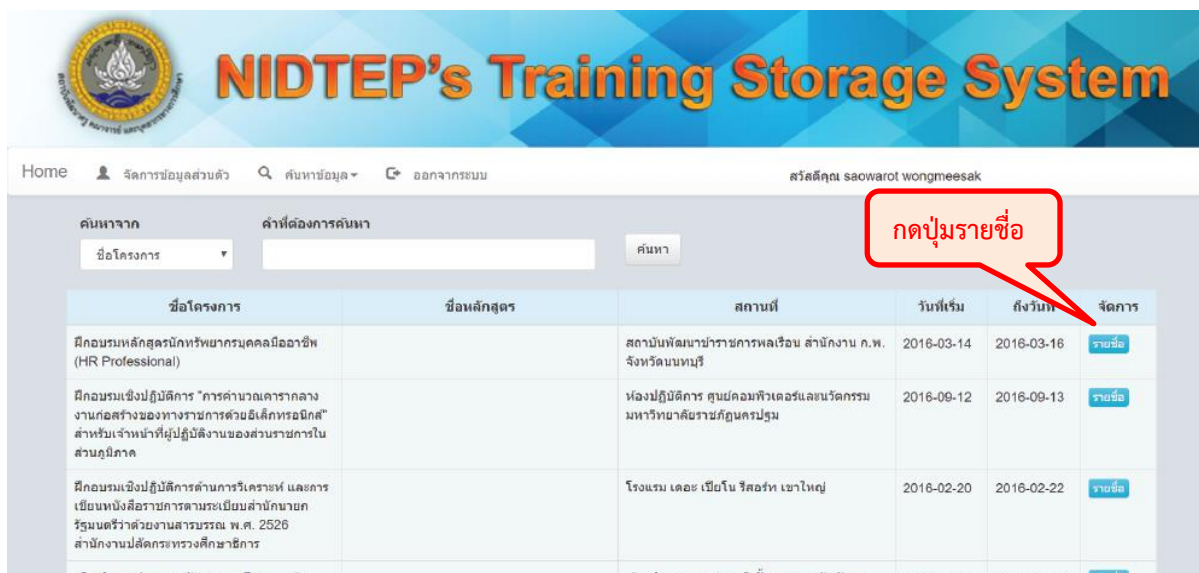
1. เลือกตัวเลือกที่ต้องการค้นหา

2. พิมพ์คำที่ต้องการค้นหา

3. กดปุ่มค้นหา

ค้นหาจาก	คำที่ต้องการค้นหา	ชื่อหลักสูตร	สถานที่	วันที่เริ่ม	ถึงวันที่	จัดการ
ชื่อโครงการ						
ปีงบประมาณ						
วันที่เริ่มโครงการ						
วันสิ้นสุดโครงการ						
สถานที่ฝึกอบรม						
กระทรวงศึกษาธิการ						
การไปอบรมสำนักงานอิเล็กทรอนิกส์ (e-Office)			Royal Hill Golf & Spa	2016-03-02	2016-03-04	<input type="button" value="รายชื่อ"/>
ฝึกอบรมเชิงปฏิบัติการด้านการวิเคราะห์ และ การเขียนหนังสือราชการตามระเบียบสำนักนายกรัฐมนตรีว่าด้วยงานสารบรรณ พ.ศ. 2526 สำนักงานปลัดกระทรวงศึกษาธิการ			โรงแรม เดอะ เบียร์ ริสอร์ท เขาใหญ่	2016-02-20	2016-02-22	<input type="button" value="รายชื่อ"/>
พัฒนาบุคลากรภาครัฐในบริเวณอาเซียน		ทักษะเพื่ออาเซียน (Working Skill for ASEAN) รุ่นที่ 3	โรงแรมโนมา แกรนด์	2017-03-21	2017-03-25	<input type="button" value="รายชื่อ"/>
พัฒนาบุคลากรภาครัฐในบริเวณอาเซียน		ทักษะเพื่ออาเซียน (การพัฒนาวิทยากร) รุ่นที่ 1	ห้องเซฟไฟร์ ชั้น 23 โรงแรมโนมา แกรนด์	2016-02-16	2016-02-19	<input type="button" value="รายชื่อ"/>

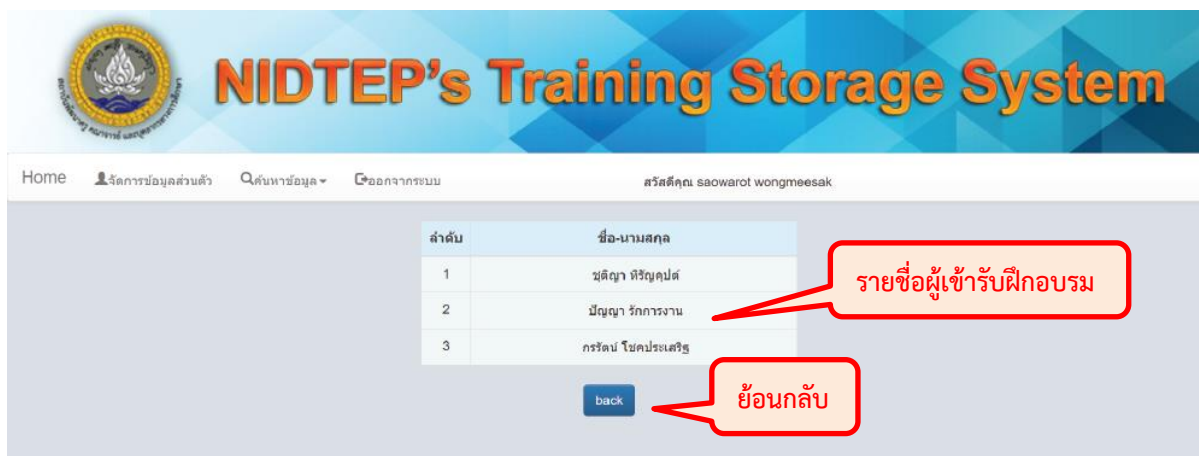
ดูรายชื่อผู้เข้ารับการฝึกอบรม กดปุ่ม “รายชื่อ” ตรงโครงการที่ต้องการดูรายชื่อผู้เข้ารับการฝึกอบรม กดปุ่ม “back” เพื่อย้อนกลับ



The screenshot shows the NIDTEP's Training Storage System interface. At the top, there is a header with the NIDTEP logo and the title "NIDTEP's Training Storage System". Below the header, there is a navigation bar with "Home", "จัดการข้อมูลส่วนตัว", "ค้นหาข้อมูล", and "ออกจากระบบ". The user's name "สวัสดิ์คุณ saowarot wongmeesak" is displayed on the right.

The main content area features a search section with "ค้นหาจาก" and "คำที่ต้องการค้นหา" fields, and a "ค้นหา" button. Below this is a table listing training programs. A red callout box points to the "รายชื่อ" button in the "จัดการ" column of the first row.

ชื่อโครงการ	ชื่อหลักสูตร	สถานที่	วันที่เริ่ม	ถึงวันที่	จัดการ
ฝึกอบรมหลักสูตรนักทรัพยากรบุคคลมืออาชีพ (HR Professional)		สถาบันพัฒนาข้าราชการพลเรือน สำนักงาน ก.พ. จังหวัดนนทบุรี	2016-03-14	2016-03-16	รายชื่อ
ฝึกอบรมเชิงปฏิบัติการ "การคำนวณค่ากลางงานก่อสร้างของทางราชการด้วยอิเล็กทรอนิกส์" สำหรับเจ้าหน้าที่ผู้ปฏิบัติงานของส่วนราชการในส่วนภูมิภาค		ห้องปฏิบัติการ ศูนย์คอมพิวเตอร์และนวัตกรรม มหาวิทยาลัยราชภัฏวชิรวิทยาดงขาม	2016-09-12	2016-09-13	รายชื่อ
ฝึกอบรมเชิงปฏิบัติการด้านการวิเคราะห์ และการเขียนหนังสือราชการตามระเบียบสำนักนายกรัฐมนตรีว่าด้วยงานสารบรรณ พ.ศ. 2526 สำนักงานปลัดกระทรวงศึกษาธิการ		โรงแรม เดอะ เชียงใหม่ รีสอร์ท เขาใหญ่	2016-02-20	2016-02-22	รายชื่อ
ฝึกอบรมแบบกำหนดหลักสูตรการฝึกอบรมด้วย		ห้องประชุมบดินทรเดชาภิรมย์ ชั้น 4 อาคารรัชมังคลา	2016-12-26	2016-12-26	รายชื่อ



The screenshot shows the NIDTEP's Training Storage System interface. At the top, there is a header with the NIDTEP logo and the title "NIDTEP's Training Storage System". Below the header, there is a navigation bar with "Home", "จัดการข้อมูลส่วนตัว", "ค้นหาข้อมูล", and "ออกจากระบบ". The user's name "สวัสดิ์คุณ saowarot wongmeesak" is displayed on the right.

The main content area features a table listing participants. A red callout box points to the "รายชื่อผู้เข้ารับฝึกอบรม" button, and another red callout box points to the "back" button.

ลำดับ	ชื่อ-นามสกุล
1	ชติญา ทวีคุณปต์
2	ปัญญา รักการงาน
3	กรวิศน์ โยคประเสริฐ